

令和6年3月1日

KEMPOS ご担当 殿

株式会社 ネットワークス
〒561-0893 豊中市宝山町 23-31
TEL06 (6844) 1069 FAX06 (6844) 2754
〒102-0083 千代田区麴町 4-1-4
TEL03 (3556) 2921 FAX03 (3556) 2923

令和6年3月 バージョンアップのご案内

拝啓 貴所益々ご清栄のこととお慶び申し上げます。毎度格別のお引立てに預かりありがとうございます。さて、KEMPOS に関し、以下の点につきバージョンアップを行いますのでご案内申し上げます。

バージョンアップ内容の詳細につきましては、弊社ホームページに近日中にアップいたします。
(弊社ホームページ：<https://www.kempos.co.jp/>)

① KEMPOS の動作環境について、以下の点にご注意下さい。

1. Ver506ft (32bit 版 Office 専用) までの方は今後に備えてバージョンアップをご検討下さい。

最近、新しくパソコンを入れ替えたユーザー様で「KEMPOS がエラーになる」という連絡を頻繁に頂いています。パソコンを新規購入しますと、Office64bit 版が標準仕様となっていますので、上記バージョンの KEMPOS はそのままでは使用できません。一旦 64bit 版をアンインストールして 32bit 版を再インストールして頂く手間が必要となります。弊社で作業する場合、作業費も発生します。最新版はどちらでも動作しますので、今後に備えて、今回のバージョンアップを是非ご検討下さい。

2. サポートが終了している Office 2013 以前の環境では動作しません。

本バージョン (Ver506fx) を含む Ver506ft 以後の KEMPOS は、Microsoft 社がサポートしている Office 2016 以後の環境でのみ動作します。サポートが終了している Office 2013 以前の環境では動作しなくなりますので、予めご確認ください。

なお、今回のリリースは Ver506fy となります。

敬具

目 次

(1) インターネット出願ソフトにて新たに対応した書類に中間取込ソフトを対応させました

1. 特殊申請書類として提出が可能になった書類の取り込みに対応しました
2. 登録証などの発送書類の取り込みに対応します

※出願・中間取込ソフトはオプションのため、まだご利用でないユーザー様はぜひこの機会にご検討ください。

(2) JPlatPat ボタンに機能を追加しました

3. J-PLATPAT ボタンで開いた URL を再表示する機能を追加しました。

(3) 特許関連

4. 減免の区分に「1 / 4」を追加しました
5. 回復理由書の手続を追加しました

前回(Ver506fw)バージョンをお申込み頂いておらず、今回のバージョンでインボイス対応の請求書をご希望の場合

※1 Kempos 標準のレポート機能を使用して請求書を印刷しているユーザー様は請求書のレイアウト2種類までのカスタマイズをバージョンアップ料金に含めます。

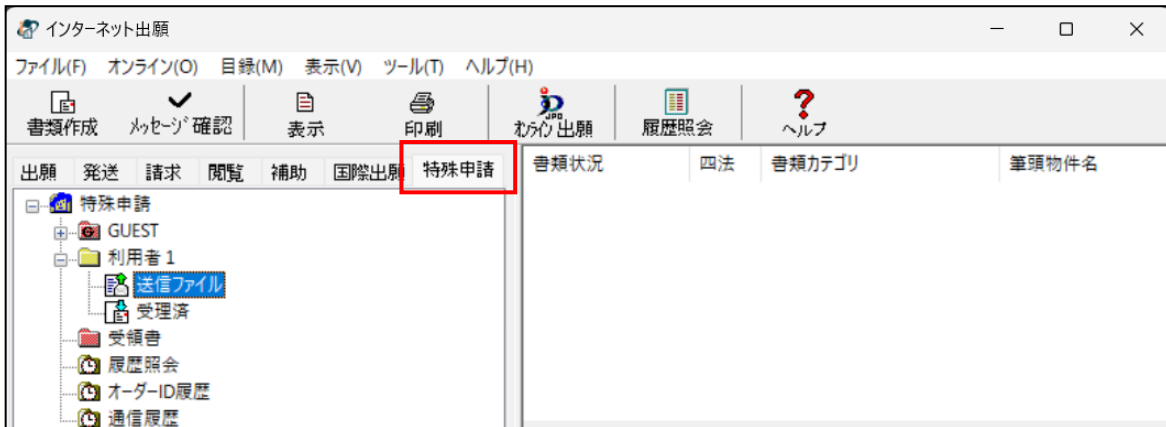
事業者番号の表示場所などにご希望があれば、バージョンアップお申し込み時に既存の請求書にご希望を記載したサンプルをお送りください。

3種類以上の請求書レイアウトをお使いのお客様は、バージョンアップのお申し込み後に、別途レポートの追加カスタマイズ料金のお見積もりを送らせていただきます。

(1) インターネット出願ソフトにて新たに対応した書類に中間取込ソフトを対応させました

1. 特殊申請書類として提出が可能になった書類の取り込みに対応しました

- ・2024年1月1日よりそれまで電子申請できなかった書類が電子申請できるようになりました。対象は特許庁のホームページにアップされている「電子特殊申請対象書類一覧(Excel)」となります。それに伴い、インターネット出願ソフトにも「特殊申請」が追加されました。



- ・特殊申請書類は従来の申請書類とはフォーマットが異なり、KEMPOS のこれまでの取込ソフトで取込むことはできません。今回、この特殊申請書類を取り込めるようにソフトをバージョンアップしました。書類は自動で判別しますので、操作につきましては従来と変わる事はありません。

①特殊申請書類の説明

特殊申請書類の書式は以下のとおりです。

①-1. ファイル名：ファイル名はインターネット出願ソフトでHTML ファイルを作成する際に環境設定の設定で長いファイル名と短いファイル名の指定ができます。

長いファイル名：171桁（半角：拡張子含めて）で143桁目から8桁に提出日が記録されています。

商標接受登録関連手続（移転登録申請関連特許（登録）料返還請求書 52480001240
4567890 20240124010120240123161648. HTM

短いファイル名：長さは不定ですが、80桁以内で判別しています。拡張子を含めた最後の18桁の先頭8桁に提出日があります。

特許自動納付申出書 ZZZ12345123420240122095408. HTM

①-2 書類の内容

```
<HTML>
<HEAD>
<TITLE>登録関連手続（移転登録申請関連手続以外）</TITLE>
</HEAD>
<BODY>
<PRE>
◆◆◆ 送付票 ◆◆◆
書類情報
  書類カテゴリ      登録関連手続（移転登録申請関連手続以外）
  四法              商標
  筆頭物件名        既納特許（登録）料返還請求書
  書類分割数        1/1
送信者
  送信者識別番号    100123456
事件情報欄
  登録番号          商標登録第 4567890 号
連絡先欄
  電話番号          03-3333-1234
提出物件欄
  筆頭物件          既納特許（登録）料返還請求書
【添付物件】
【物件名】          既納特許（登録）料返還請求書
【内容】
<A HREF="T4567890 既納特許料返還請求書 更新料. pdf">JPOXMLDOC01-jpsatt-P000001. pdf</A>
</PRE>
</BODY>
</HTML>
```

①-3 種類の判別

・特許庁の「電子特殊申請対象書類一覧」では以下のように定義されています。

書類名（書類カテゴリ名）	筆頭物件名	申請書類名
登録関連手続（移転登録申請関連手続以外）	既納特許（登録）料返還請求書	既納特許（登録）料返還請求書

以下の4項目で判別します。

- ③-1：◆◆◆ 送付票 ◆◆◆
- ③-2：書類カテゴリ 登録関連手続（移転登録申請関連手続以外）
- ③-3：筆頭物件名 既納特許（登録）料返還請求書
- ③-4：【物件名】 既納特許（登録）料返還請求書

特殊信施書類である事の判別→「◆◆◆ 送付票 ◆◆◆」の記述がある事

- 書類名（書類カテゴリ名）→書類カテゴリ
- 筆頭物件名 →筆頭物件名
- 申請書類名 →【物件名】

①-4 案件との照合

書類情報欄の「四法」＋事件情報欄の「番号情報」にて行います

書類情報

書類カテゴリ
四法

登録関連手続（移転登録申請関連手続以外）
商標

事件情報欄

登録番号

商標登録第 4567890 号

上記で法分類は「商標」で登録番号が「4567890」となります。

これで案件と照合します。

番号の部分は登録番号以外に「出願番号」「審判番号」「異議番号」があります。

①-5 付属する書類

実際に提出する書類は【内容】タグに<A HREF で指定されています。

このファイルも同時に取り込むようにしています。

【内容】

JPOXMLDOC01-jpsatt-P000001. pdf

②上記で紹介した「登録関連手続（移転登録申請関連手続以外）」を取り込む場合の手続きを説明します。サンプルを使用して説明します。

②-1. 出願台帳は「商標」で登録番号は「4567890」を入力しておきます。この情報で照合します。

The screenshot shows the '出願台帳' (Application Register) interface. The '商標' (Trademark) dropdown is highlighted with a red box. The '登録No.' (Registration No.) field contains '4567890', also highlighted with a red box. Other visible fields include '整理番号 Sample1', '申請者 山口', '出願日', and '公開日'. The interface includes various tabs and buttons for managing the application process.

②-2. 中間取込ソフトで街頭のHTMLファイルを選択します。

対応する出願台帳と照合されます。正しく照合されれば整理番号が取得されます。

ここでは出願番号は空白ですが、入力されていれば取得されます。

以下の情報が取得され取り込まれます。

手続種別：対応する KEMPOS 上の手続きです。「特許庁へのその他の提出書類」が割り当てられます。

提出日：「長いファイル名」「短いファイル名」でそれぞれ以下のように取得します。

長いファイル目：ファイル名の143桁目から8文字から取得します。

短いファイル名：ファイル名の最後の8桁。

Html名：包袋に保存する際のHTMLファイルのファイル名です。取り込んだHTMLのファイル名とは異なります。

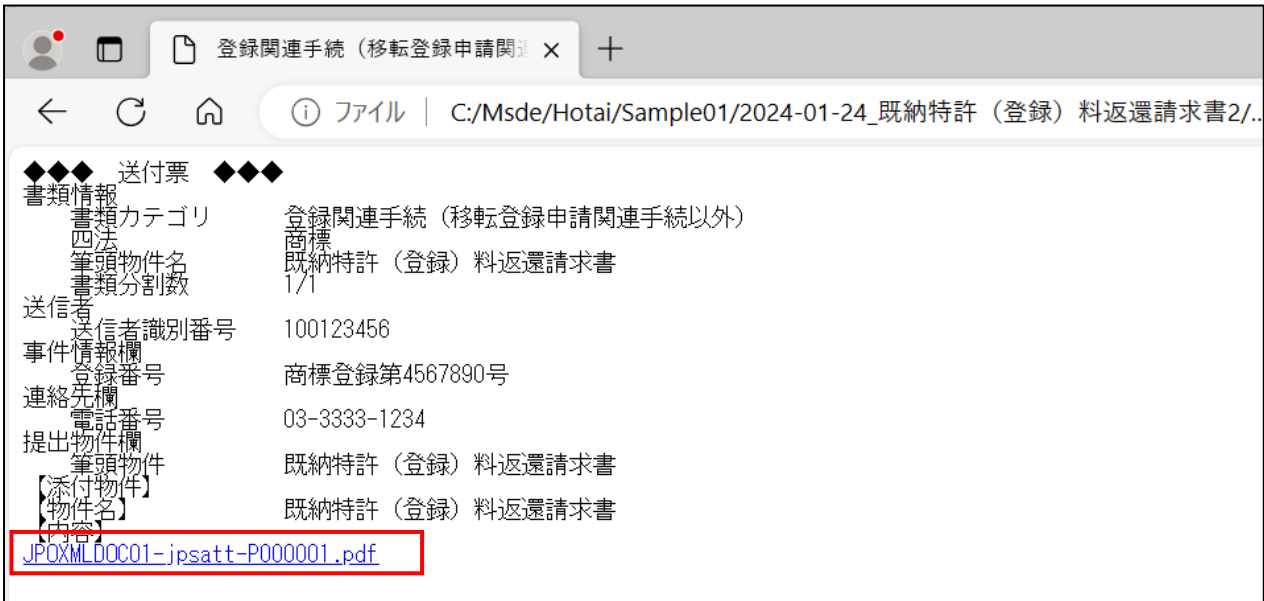
書類名：出願台帳の経過に追加する時の書類名です。

The screenshot shows the '中間取込' (Intermediate Import) window. The '整理番号' (Application No.) field contains 'Sample1'. The '手続種別' (Procedure Type) dropdown is set to '対庁書類' (Inter-office Document). The '書類名' (Document Name) field contains '既納特許(登録)料返還請求書' (Request for Refund of Paid Patent (Registered) Fees). Other fields include '出願/登録' (Application/Registration), '出願種別' (Application Type) set to '商標' (Trademark), and '手続日' (Procedure Date) set to '2024/01/24'. The 'Html名' (HTML Name) field contains 'Sample1T中間240124'.

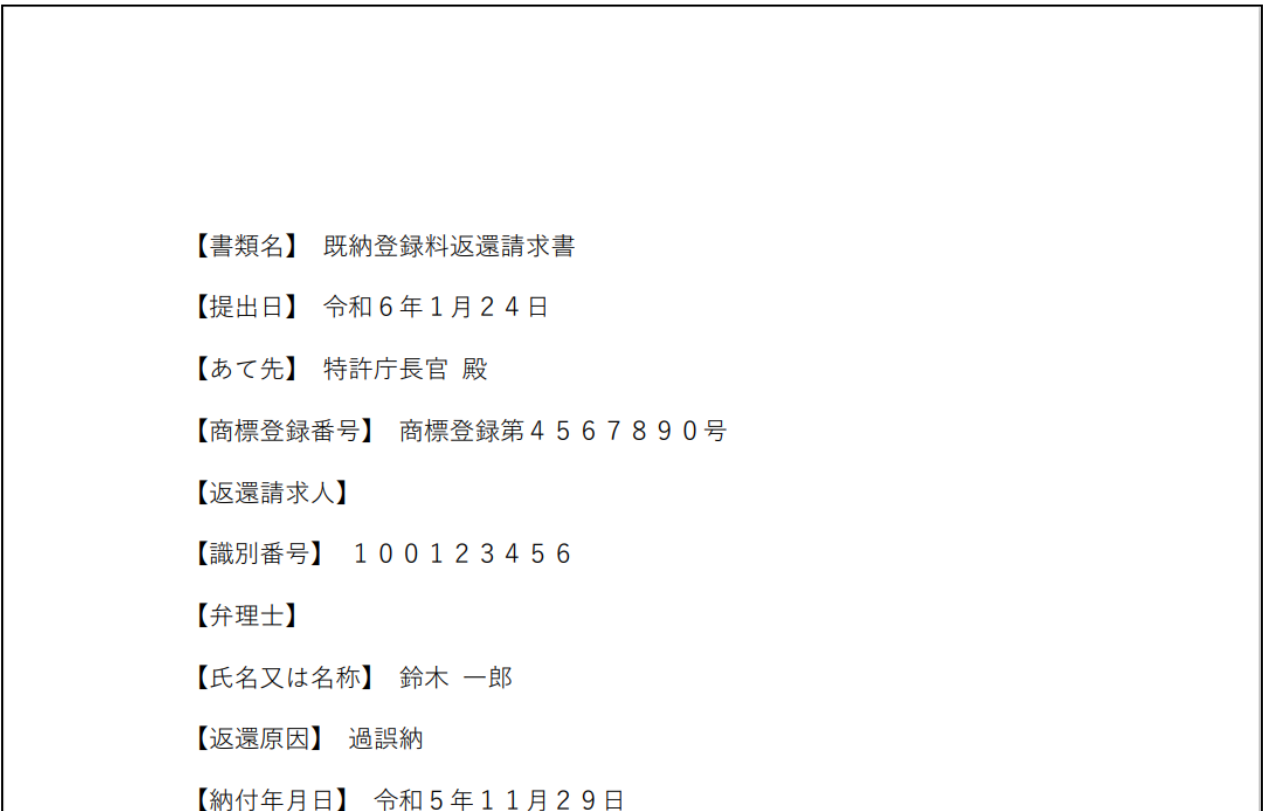
②-3. 取り込んだ後の出願台帳です。
経過には「対庁書類」として登録されます。

②-4. 包袋呼び出しで開いた包袋情報です。
包袋履歴には手続日及び書類名で履歴が追加されています。

②-5. 包袋のHTMLを開いたものです。



・HTML にリンクしている PDF ファイルを開いたものです。



③特殊申請書類の管理

- ・特殊申請書類の管理はオプション→特殊申請書類にて行います。



- ・特殊申請書類を押します。



- ・特殊申請書類設定の画面です。

プルダウンで選択します。

書類ID	書類名	書類ID	書類名	書類ID
1001	出願関連手続(国内)	手続補正書	手続補正書	31240
1002	出願関連手続(国内)	手続補正書	手続補正書	31200
1003	出願関連手続(国内)	優先権証明書提出書	優先権証明書提出書	14100
1004	出願関連手続(国内)	優先権主張書	優先権主張書	14100
1005	出願関連手続(国内)	新規性喪失の例外証明書提出書	新規性喪失の例外証明書提出書	10300
1006	出願関連手続(国内)	出願時の特例証明書提出書	出願時の特例証明書提出書	34900
1007	出願関連手続(国内)	物件提出書	物件提出書	34900
1008	出願関連手続(国内)	延長登録出願(医薬品等・期間補償)	特許法第67条第2項の延長登録願	34900
1009	出願関連手続(国内)	延長登録出願(医薬品等・期間補償)	特許法第67条第4項の延長登録願	34900
1010	出願関連手続(国内)	延長登録出願(医薬品等・期間補償)	特許権存続期間延長登録願	34900
1011	出願関連手続(国内)	特許法67条の6(改正前67条の2)	特許法67条の6第1項の規定による	34900
1012	出願関連手続(国内)	特許法67条の6(改正前67条の2)	特許法67条の2の2第1項の規定による	34900
1013	出願関連手続(国内)	延長登録出願(中間書類)	意見書	32200
1014	出願関連手続(国内)	延長登録出願(中間書類)	手続補正書	31200
1015	出願関連手続(国内)	延長登録出願(中間書類)	期間延長請求書	35100
1016	出願関連手続(国内)	延長登録出願(中間書類)	代理人選任届	24200
1017	出願関連手続(国内)	延長登録出願(中間書類)	代理人受任届	24210
1018	出願関連手続(国内)	延長登録出願(中間書類)	手数料補正書	34900
1019	出願関連手続(国内)	延長登録出願(中間書類)	弁明書	34900
1020	出願関連手続(国内)	延長登録出願(中間書類)	代表者選定届	34900

- ・選択結果です。

手続定義 ID を変更する場合は、プルダウンで修正します。

通常、手続定義 ID で KEMPOS の手続きへの割り当てを変更する以外の修正はありません。

特殊申請書類設定

書類名: []

書類ID: 1010

特殊申請書類ID: 1010

書類カテゴリ名: 出願関連手続(国内)

筆頭物件名: 延長登録出願(医薬品等・期間補償)

申請書類名: 特許権存続期間延長登録願

手続定義ID: 特許庁へのその他の提出書類

レコード: 1 / 1

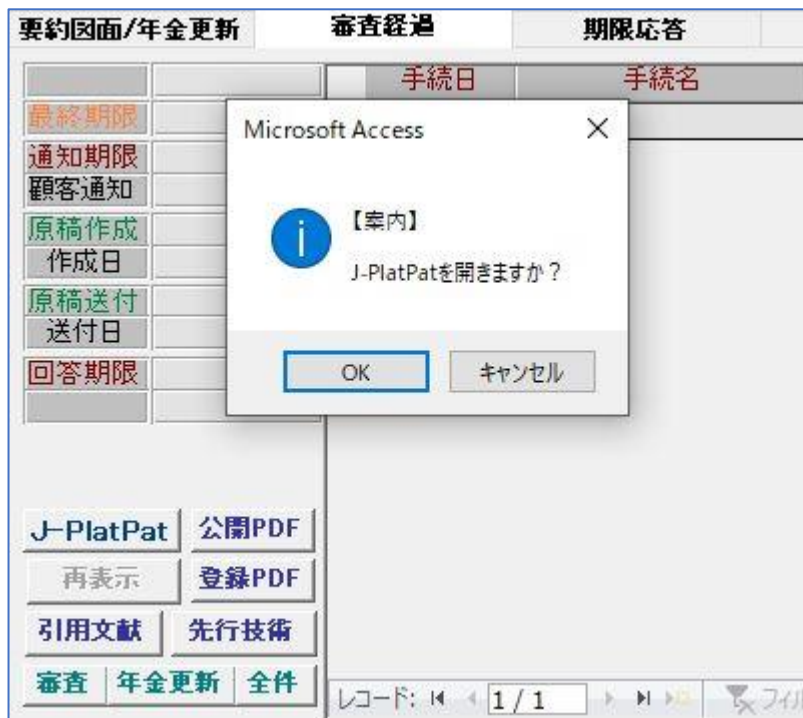
フィルター適用 検索

2. 登録証などの発送書類の取り込みに対応します

※出願・中間取込ソフトはオプションのため、まだご利用でないユーザー様はぜひこの機会にご検討ください。

(2) JPlatPat ボタンに機能を追加しました

3. J-PlatPat ボタンで開いた URL を再表示する機能を追加しました。



出願台帳の審査経過タブにある J-PlatPat ボタンを押します

※この機能を使用するためには特許庁に申請して ID と Password を取得して設定する必要があります



検索結果を開くと同時に出願台帳に追加した「JPPURL」という項目(非表示)に開いた URL が保存されます。

要約図面/年金更新		審査経過	
		手続日	
最終期限		▶	2020/11/1
通知期限			
顧客通知			
原稿作成			
作成日			
原稿送付			
送付日			
回答期限			
J-PlatPat		公開PDF	
再表示		登録PDF	
引用文献		先行技術	
審査	年金更新	全件	
			レコード: ◀ ◻ ▶ 1

次にこの出願台帳を呼び出したときに、JPPURL に URL が保存されていれば「再表示」のボタンが使用可能になり、最初に開いた URL を直接開くことができます。

リスト様式設定			
リストID	101	編集	
		新規	複製
		削除	
様式ID	101	期限解除	表示SW <input checked="" type="checkbox"/>
様式名	出願一覧	印刷削除初期値	
レポート名	出願一覧Lis2	印刷削除初期値2	
レポート名2		顧客種別初期値	
出力先種別		拡張Form名	
法分類	全分類	内外区分限定	
内外分類		検索Que	
検索種別	出願日	LIVE初期値	
リスト種別	出願台帳	状態初期値	
印刷順	出願日, 出願番号		
CSV編集			
条件検索 期限検索 受任検索 XLS出力 任意条件 Word			
EXCEL出力項目	整理番号, 出願番号, 名称, xget_tantou_name(明細担当id) as 担当者, Get_ImgName(台帳ID,1) as 代表図, Get_ImgName(台帳ID,2) as 副図, <u>JPPURL</u>		

保存された URL は条件検索から Excel 出力することも可能です。リスト様式の XLS 出力タブに JPPURL を追加します。

	A	B	C	D	E	F
1	整理番号	出願番号	名称	担当者	代表図	副図
2	D000003-14	2020-				JPPURL
3	D000003-C	2020-				https://www.j-platpat.inpit.go.jp/c1800/DE/JP-20
4	D000003-D	2020-				https://www.j-platpat.inpit.go.jp/c1800/DE/JP-20
5						
6						

保存された URL データも出力されるので、J-PlatPat の URL にジャンプできるリストが出力できます。

(3) 特許関連

4. 減免の区分に「1/4」を追加しました

- 顧客台帳の区分にそれぞれ 1/4 を追加しています。

顧客台帳 顧客ID 部分一致 50 新規 編集 印刷 転記

T05

顧客Ref T05 外国顧客 優先有効 請求先 顧客ID 50

顧客種別 出願人 従属顧客 請求顧客 年金管理 なし 更新管理 なし

親Ref 審査請求料減免 なし 初回特許料減免 なし

フガナ なし

顧客名 特許株式会社 免除 半額免除 1/3に免除 1/4に免除 請求部数 -1 通知部数 -1

英名称

略称

各種設定 請求関係 通知住所 公式書類 英文住所 はがき用 グループ 変更履歴

顧客台帳 顧客ID 部分一致 50 新規 編集 印刷 転記

T05

顧客Ref T05 外国顧客 優先有効 請求先 顧客ID 50

顧客種別 出願人 従属顧客 請求顧客 年金管理 なし 更新管理 なし

親Ref 審査請求料減免 なし 初回特許料減免 なし

フガナ なし

顧客名 特許株式会社 免除 半額免除 1/3に免除 1/4に免除

英名称

略称

各種設定 請求関係 通知住所 公式書類 英文住所 はがき用 グループ 変更履歴

- ・出願台帳・受任台帳にもそれぞれプルダウンメニューに追加しています。

整理番号	TEST0301	特許	管理者	山口	不服審判			
583	受任	JP	内内	担当者	異議申立			年金期限
顧客Ref	T05	共同	1	代表出願	<input checked="" type="checkbox"/> 通知書	<input checked="" type="checkbox"/> 請求書	分担率	0.00 %
顧客名	特許株式会社		Your Ref		減免区分	審請	なし	
部署名			顧客担当		特許	なし		
レコード: 1 / 1	フィルターなし		検索			なし	全額	
優先権			出願日		公開日		公告	1/3
原出願			出願No.		公開No.		公告	1/4

整理番号	TEST0301	特許	管理者	山口	不服審判			
583	受任	JP	内内	担当者	異議申立			
顧客Ref	T05	共同	1	代表出願	<input checked="" type="checkbox"/> 通知書	<input checked="" type="checkbox"/> 請求書	分担率	0.00 %
顧客名	特許株式会社		Your Ref		減免区分	審請	なし	
部署名			顧客担当		特許	なし		
レコード: 1 / 1	フィルターなし		検索			なし	全額	
優先権			出願日		公開日		公告	1/3
原出願			出願No.		公開No.		公告	1/4
請求項	0	請求期限		要約図面/年金更新	審査経過	期限応答		

受任台帳		内内	特	受任番号		文書	
受任番号	TEST-0301	意見書		管理者	山口		
出願	内内	特許	JP	担当者			
顧客ID	T05	共同	1	代表出願	<input checked="" type="checkbox"/> 通知状	<input checked="" type="checkbox"/> 請求書	
名称	特許株式会社		Your Ref		減免区分	審請	なし
部署名			顧客担当		特許	なし	
レコード: 1 / 1	フィルターなし		検索			なし	全額
包袋登録	包袋呼出	関連出願	管理項目			外国	1/3
件名							1/4

受任台帳		内内	特	受任番号		文書	
受任番号	TEST-0301	意見書		管理者	山口		
出願	内内	特許	JP	担当者			
顧客ID	T05	共同	1	代表出願	<input checked="" type="checkbox"/> 通知状	<input checked="" type="checkbox"/> 請求書	
名称	特許株式会社		Your Ref		減免区分	審請	なし
部署名			顧客担当		特許	なし	
レコード: 1 / 1	フィルターなし		検索			なし	全額
包袋登録	包袋呼出	関連出願	管理項目			外国	1/3
件名							1/4

5. 回復理由書の手続を追加しました

手続定義ID	32800	取込書類名	回復理由書
手続定義名	回復理由書	取込書類名2	
手続名称	回復理由書	取込書類名3	
手続英名称			
手続詳細	回復理由書		
工程分類	特許庁への応答・提出	審査料返還期限	
日付題名	提出日	優先証明期限設定	なし
日付転記	なし	PD翻訳期限設定	
		PCT19条期限設定	
		PCT34条期限設定	
		起案日入力の有無	

「回復理由書」の手続を追加しました。

国内四法の出願台帳で入力できるように設定しています。