

令和6年3月1日

KEMPOS ご担当 殿

株式会社 ネットワークス
〒561-0893 豊中市宝山町 23-31
TEL06 (6844) 1069 FAX06 (6844) 2754
〒102-0083 千代田区麴町 4-1-4
TEL03 (3556) 2921 FAX03 (3556) 2923

令和6年3月バージョンアップのご案内

拝啓 貴所益々ご清栄のこととお慶び申し上げます。毎度格別のお引立てに預かりありがとうございます。さて、KEMPOS に関し、以下の点につきバージョンアップを行いますのでご案内申し上げます。バージョンアップ内容の詳細につきましては、弊社ホームページに近日中にアップいたします。(弊社ホームページ : <https://www.kempos.co.jp/>)

① KEMPOS の動作環境について、以下の点にご注意下さい。

1. Ver810(32bit 版 Office 専用) までの方は今後に備えてバージョンアップをご検討下さい。

最近、新しくパソコンを入れ替えたユーザー様で「KEMPOS がエラーになる」という連絡を頻繁に頂いています。パソコンを新規購入しますと 64bit 版 Office が標準仕様となっていますので、上記バージョンの KEMPOS はそのままでは使用できません。一旦 64bit 版をアンインストールして 32bit 版を再インストールして頂く手間が必要となります。弊社で作業する場合、作業費も発生します。最新版はどちらでも動作しますので、今後に備えて、今回のバージョンアップを是非ご検討下さい。

2. サポートが終了している Office 2013 以前の環境では動作しません。

本バージョン(Ver910)を含む Ver820 以後の KEMPOS は、Microsoft 社がサポートしている Office 2016 以後の環境でのみ動作します。サポートが終了している Office 2013 以前の環境では動作しなくなりますので、予めご確認ください。

② 祝日休日を考慮して期限管理をされているユーザー様について

Ver820 以後をお使いのユーザー様に関しましては、内閣府が提供する 2024 年の CSV データを、ユーザー様ご自身で取り込んでいただくようお願いいたします。

尚、今回のリリースは Ver910 となります。

敬具

目 次

(1) インターネット出願ソフトにて新たに対応した書類に中間取込ソフトを対応させました

1. 特殊申請書類として提出が可能になった書類の取り込みに対応しました
2. 登録証などの発送書類の取り込みに対応します

※出願・中間取込ソフトはオプションのため、まだご利用でないユーザー様はぜひこの機会にご検討ください。

(2) 特許関連

3. 減免の区分に「1/4」を追加しました
4. 更新期限についても年金管理区分で管理できるようにしました
5. EXPORT 機能の出願台帳に YOURREF を追加しました
6. 回復理由書の手続を追加しました
7. IMPORT 画面にも整理番号の自動採番機能を追加しました
8. 文書編集にて書式 CODE に書式名でフィルターをかけられるようにしました
9. 関連種別に「相互 IDS」(ファミリー化なし) を追加しました
10. 中間取込の際に HTML に記載のある納付金額を経過情報に取込む機能を設けました
11. 顧客台帳をコピーする際、発明者と包括委任についてもコピーできるようにしました
12. 顧客台帳の発明者画面について、英氏名でも検索できるようにしました
13. J-PLATPAT ボタンで開いた URL を再表示する機能を追加しました

(3) その他

14. YYYY 年 M 月の書式で出力できる日付拡張の編集コードを追加しました
15. 優先権の整理番号を出力する編集コードを追加しました
16. 宛先顧客の YOURREF を出力する編集コードを追加しました
17. DN 台帳の AMOUNT 合計を出力する編集コードを追加しました

2023 年(890)のバージョンをお申込み頂いておらず、今回のバージョンでインボイス対応の請求書をご希望の場合

1 Kempos 標準のレポート機能を使用して請求書を印刷しているユーザー様は請求書のレイアウト 2 種類までのカスタマイズをバージョンアップ料金に含めます。

事業者番号の表示場所などにご希望があれば、バージョンアップお申し込み時に既存の請求書にご希望を記載したサンプルをお送りください。

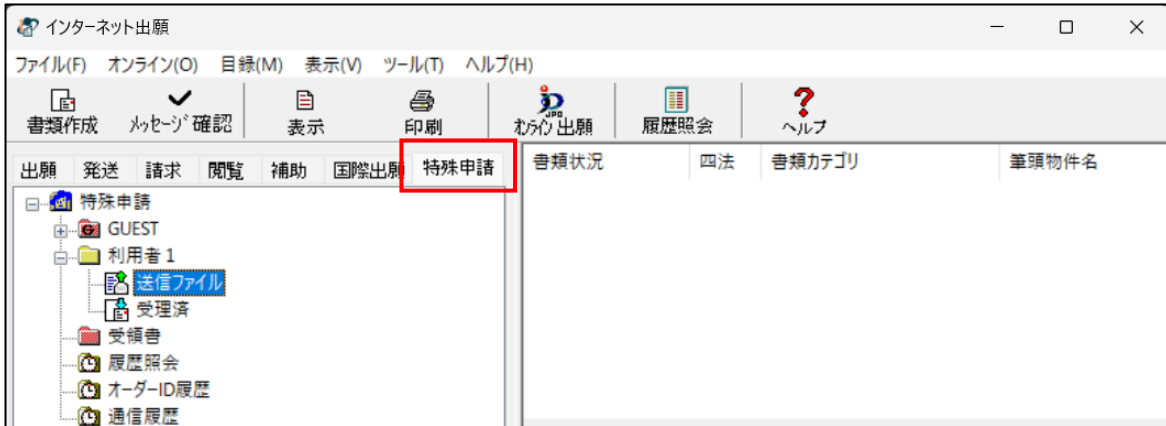
3 種類以上の請求書レイアウトをお使いのお客様は、バージョンアップのお申し込み後に、別途レポートの追加カスタマイズ料金のお見積もりを送らせていただきます。

2 ワードやエクセルのひな型を請求書作成にお使いのユーザー様は事業者番号の編集コード {OLI} をひな型に追加するようにしてください。

(1) インターネット出願ソフトにて新たに対応した書類に中間取込ソフトを対応させました

1. 特殊申請書類として提出が可能になった書類の取り込みに対応しました

- ・2024年1月1日よりそれまで電子申請できなかった書類が電子申請できるようになりました。対象は特許庁のホームページにアップされている「電子特殊申請対象書類一覧(Excel)」となります。それに伴い、インターネット出願ソフトにも「特殊申請」が追加されました。



- ・特殊申請書類は従来の申請書類とはフォーマットが異なり、KEMPOS のこれまでの取込ソフトで取込むことはできません。
今回、この特殊申請書類を取り込めるようにソフトをバージョンアップしました。
書類は自動で判別しますので、操作につきましては従来と変わる事はありません。

①特殊申請書類の説明

特殊申請書類の書式は以下のとおりです。

①-1. ファイル名：ファイル名はインターネット出願ソフトでHTML ファイルを作成する際に環境設定の設定で長いファイル名と短いファイル名の指定ができます。

長いファイル名：171桁（半角：拡張子含めて）で143桁目から8桁に提出日が記録されています。

商標接受登録関連手続（移転登録申請既納特許（登録）料返還請求書 524800012404567890 20240124010120240123161648. HTM

短いファイル名：長さは不定ですが、80桁以内で判別しています。拡張子を含めた最後の18桁の先頭8桁に提出日があります。

特許自動納付申出書 ZZZ12345123420240122095408. HTM

①-2 書類の内容

```
<HTML>
<HEAD>
<TITLE>登録関連手続（移転登録申請関連手続以外）</TITLE>
</HEAD>
<BODY>
<PRE>
◆◆◆ 送付票 ◆◆◆
書類情報
  書類カテゴリ      登録関連手続（移転登録申請関連手続以外）
  四法              商標
  筆頭物件名        既納特許（登録）料返還請求書
  書類分割数        1/1
送信者
  送信者識別番号    100123456
事件情報欄
  登録番号          商標登録第 4567890 号
連絡先欄
  電話番号          03-3333-1234
提出物件欄
  筆頭物件          既納特許（登録）料返還請求書
【添付物件】
【物件名】          既納特許（登録）料返還請求書
【内容】
<A HREF="T4567890 既納特許料返還請求書 更新料. pdf">JPOXMLDOC01-jpsatt-P000001. pdf</A>
</PRE>
</BODY>
</HTML>
```

①-3 種類の判別

・特許庁の「電子特殊申請対象書類一覧」では以下のように定義されています。

書類名（書類カテゴリ名）	筆頭物件名	申請書類名
登録関連手続（移転登録申請関連手続以外）	既納特許（登録）料返還請求書	既納特許（登録）料返還請求書

以下の4項目で判別します。

- ③-1：◆◆◆ 送付票 ◆◆◆
- ③-2：書類カテゴリ 登録関連手続（移転登録申請関連手続以外）
- ③-3：筆頭物件名 既納特許（登録）料返還請求書
- ③-4：【物件名】 既納特許（登録）料返還請求書

特殊信施書類である事の判別→「◆◆◆ 送付票 ◆◆◆」の記述がある事

- 書類名（書類カテゴリ名）→書類カテゴリ
- 筆頭物件名 →筆頭物件名
- 申請書類名 →【物件名】

①-4 案件との照合

書類情報欄の「四法」＋事件情報欄の「番号情報」にて行います

書類情報

書類カテゴリ
四法

登録関連手続（移転登録申請関連手続以外）
商標

事件情報欄

登録番号

商標登録第 4567890 号

上記で法分類は「商標」で登録番号が「4567890」となります。

これで案件と照合します。

番号の部分は登録番号以外に「出願番号」「審判番号」「異議番号」があります。

①-5 付属する書類

実際に提出する書類は【内容】タグに<A HREF で指定されています。

このファイルも同時に取り込むようにしています。

【内容】

JPOXMLDOC01-jpsatt-P000001. pdf

②上記で紹介した「登録関連手続（移転登録申請関連手続以外）」を取り込む場合の手続きを説明します。
サンプルを使用して説明します。

②-1. 出願台帳は「商標」で登録番号は「4567890」を入力しておきます。この情報で照合します。

②-2. 中間取込ソフトで街頭の HTML ファイルを選択します。

対応する出願台帳と照合されます。正しく照合されれば整理番号が取得されます。

ここでは出願番号は空白ですが、入力されていれば取得されます。

以下の情報が取得され取り込まれます。

手続種別：対応する KEMPOS 上の手続きです。「特許庁へのその他の提出書類」が割り当てられます。

提出日：「長いファイル名」「短いファイル名」でそれぞれ以下のように取得します。

長いファイル名：ファイル名の 1 4 3 桁目から 8 文字から取得します。

短いファイル名：ファイル名の最後の 8 桁。

Html 名：包袋に保存する際の HTML ファイルのファイル名です。取り込んだ HTML のファイル名とは異なります。

書類名：出願台帳の経過に追加する時の書類名です。

②-3. 取り込んだ後の出願台帳です。
経過には「対庁書類」として登録されます。

出願台帳

整理番号 Sample01 商標 管理者 担当弁理士

1571 JP 商 内内 担当者 事務担当者

更新期限 要

出願人 P02 特許株式会社 発明者 0 納付年 0 月 0

代理人 存続期限

優先権 出願日 公開日 公告日 登録日

原出願 出願No. 公開No. 公告No. 登録No. 4567890

出願ルート 分類数 年金更新 受任他 発明者 権利者 数量 任意期限 請求 納品

出願形態 審査経過 出願書誌 図面包袋 外国出願 外国期限 案内

関連 編集 進捗 抽出 包装 呼出 編集 フォルダ

商標 Eng 特例 印刷済 限定表示 全期限

指令名称	手続名	対庁書類	1	出願経過
指令発送	手続日	2024/01/24		手続
期限名称	指令日			受任台帳
応答期限	手続期限			
最終期限	最終日	2024/01/24		

出願経過

出願経過 降順 審査経過 年金・更新 全件 Tree Edit Delete 手続追加 任意期限

手続日	手続名	文書名	担当者	事務担当	備考
2024/01/24	対庁書類	既納特許(登録)料返			

②-4. 包装呼び出しで開いた包装情報です。
包装履歴には手続日及び書類名で履歴が追加されています。

Kempos Link Index Menu

Sample01

出願人	特許株式会社
名称	
出願	
登録	4567890

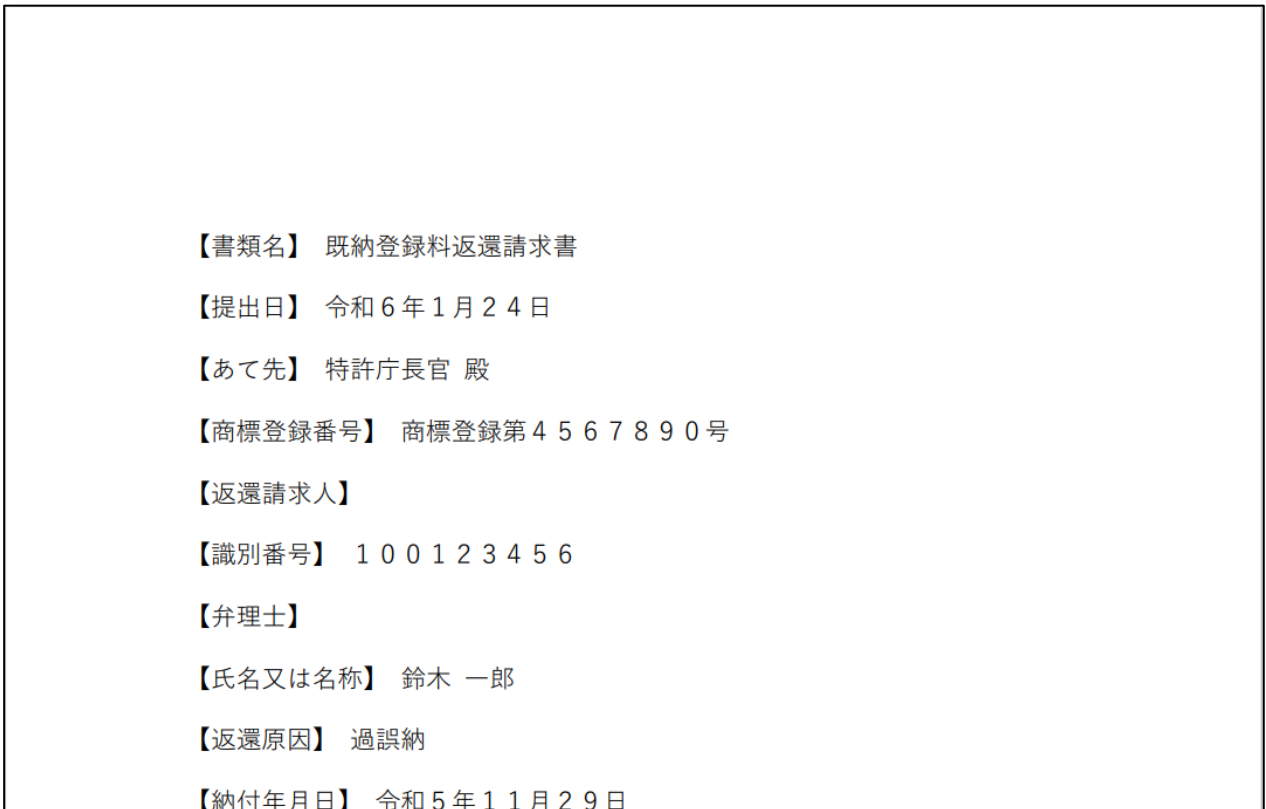
[フォルダ参照](#)

- [2024/01/24 既納特許\(登録\)料返還請求書](#)

②-5. 包袋の HTML を開いたものです。

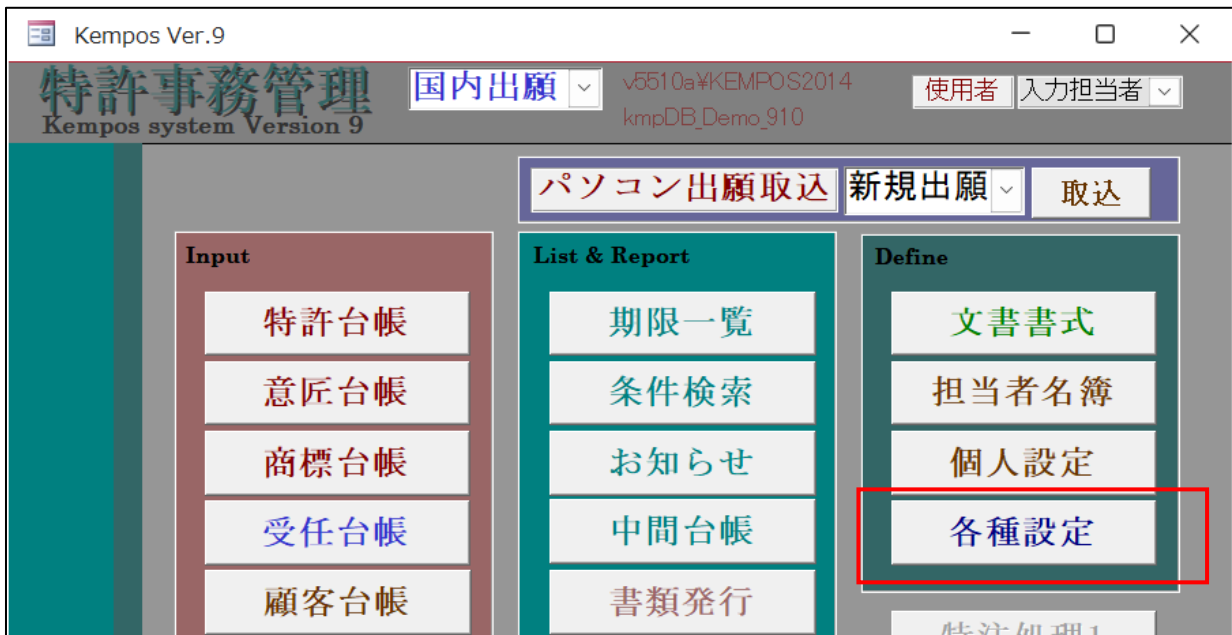


・ HTML にリンクしている PDF ファイルを開いたものです。

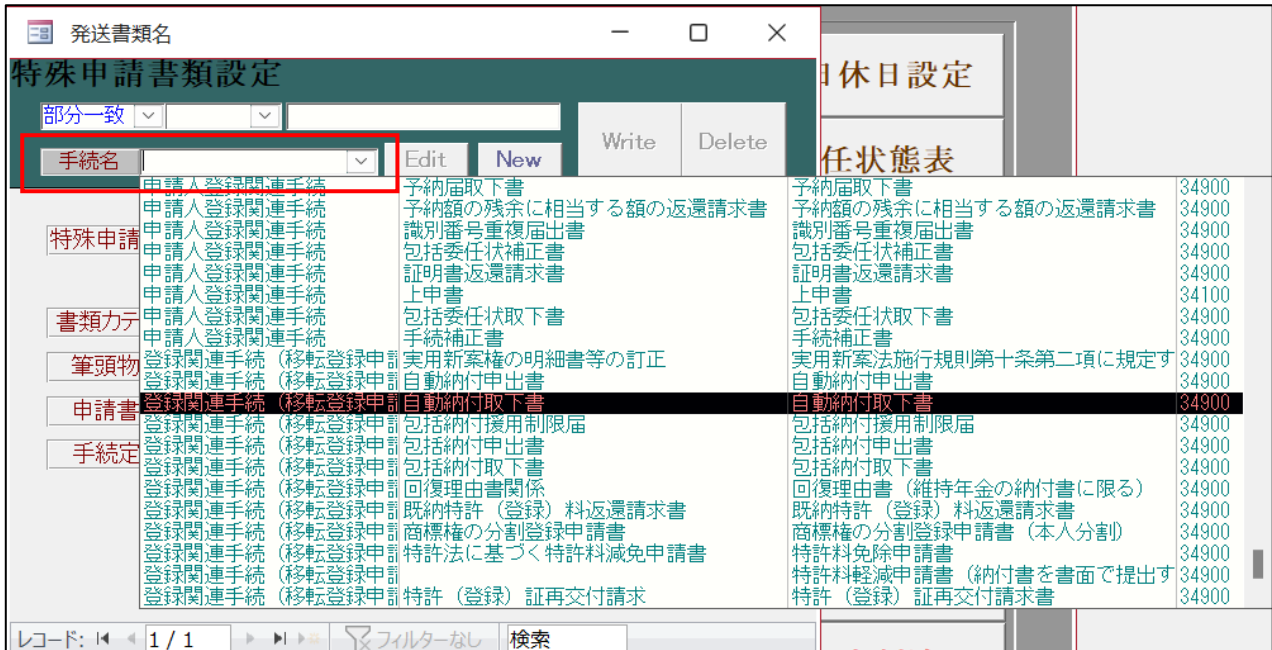


③特殊申請書類の管理

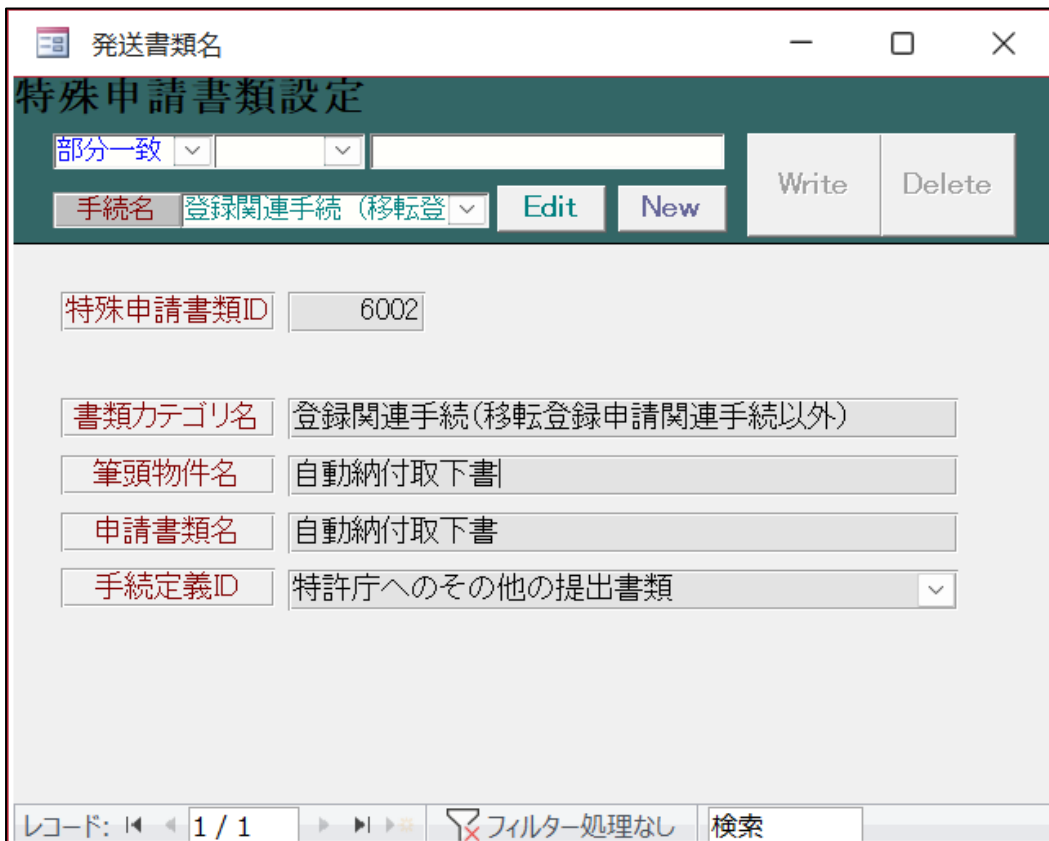
特殊申請書類の管理は各種設定→特殊申請書類にて行います。



プルダウンで選択します。



- 選択結果です。
手続定義 ID を変更する場合は、EDIT を押して修正します。
新規登録する場合は「New」で行います。



2. 登録証などの発送書類の取り込みに対応します
現在はまだ新しい発送書類の仕様が不明なため、対応した取込ソフトを追って送らせて頂きます

(2) 特許関連

3. 減免の区分に「1/4」を追加しました

・顧客台帳の審査請求料減免、初回特許料減免でそれぞれ選べるようにしました。

書誌事項	出願関連	請求書1	請求書2	通知先1	通知先2	英住所	その他	顧客包袋
出願人識別番号	599082687	包括委任状番号	0000000	審査請求料減免	なし			
年金管理	全通知	更新管理	全通知	優先有効	初回特許料減免	なし		
審査請求	全通知					全額減免		
公式名称						半額減免		
公式住所						1/3に減免		
						1/4に減免		

書誌事項	出願関連	請求書1	請求書2	通知先1	通知先2	英住所	その他	顧客包袋
出願人識別番号	599082687	包括委任状番号	0000000	審査請求料減免	なし			
年金管理	全通知	更新管理	全通知	優先有効	初回特許料減免	なし		
審査請求	全通知					なし		
公式名称						全額減免		
公式住所						半額減免		
						1/3に減免		
						1/4に減免		

・共同出願画面にも追加しています。

出願共願										
共同出願										
顧客Ref	P02	共同	1	代表出願	通知状	請求書	分担率	0 %	減免	なし
顧客名	特許株式会社			YourRef		国				なし
部署				顧客担当		なし				全額減免(審査請求料)
						半額減免(審査請求料)				1/3に減免(審査請求料)
						1/4に減免(審査請求料)				1/4に減免(審査請求料)

出願共願										
共同出願										
顧客Ref	P02	共同	1	代表出願	通知状	請求書	分担率	0 %	減免	なし
顧客名	特許株式会社			YourRef		敬称				国
部署				顧客担当		なし				なし
						全額減免(特許料)				7
						半額減免(特許料)				
						1/3に減免(特許料)				
						1/4に減免(特許料)				

4. 更新期限についても年金管理区分で管理できるようにしました
- 更新管理不要設定、更新管理不要解除手続を新たに追加しました。
 - 「更新管理不要設定」手続

手続定義設定

手続定義設定 部分一致 手続定義 共通手続に登録

手続定義 41111 更新管理不要設定 Copy Edit New Write Delete

手続定義名 更新管理不要設定 手続定義ID 41111
 手続名称 更新管理不要設定 手続詳細 並び順 41111
 手続名称2 更新管理不要設定 更新管理不要の設定を行う
 手続英名称

手続設定 期限設定

工程分類	年金更新	<input type="checkbox"/> 重複禁止
		<input checked="" type="checkbox"/> 順序検査
		<input type="checkbox"/> 審査工程
		<input checked="" type="checkbox"/> 年金工程
		<input checked="" type="checkbox"/> 表示区分
日付題名	設定日	<input type="checkbox"/> 添付書類区分
日付転記	なし 手続日	<input type="checkbox"/> 消滅区分
日付転記2	なし 手続日	<input checked="" type="checkbox"/> ファミリ表示
番号転記	なし	<input type="checkbox"/> 関連更新
検査種別	なし	

手続定義設定

手続定義設定 部分一致 手続定義 共通手続に登録

手続定義 41111 更新管理不要設定 Copy Edit New Write Delete

手続定義名 更新管理不要設定 手続定義ID 41111
 手続名称 更新管理不要設定 手続詳細 並び順 41111
 手続名称2 更新管理不要設定 更新管理不要の設定を行う
 手続英名称

手続設定 期限設定

翻訳期限設定	なし	存続期限設定	なし
優先証明期限設定	なし	審査請求期限設定	なし
PD翻訳期限設定		年金期限設定	不要設定
応答期限設定	なし	更新期限設定	なし
応答期限題名		追完期限設定	なし

- ・「更新管理不要解除」 手続

手続定義設定

手続定義設定 部分一致 | 手続定義 | 共通手続に登録

手続定義 41121 | 更新管理不要解除 | Copy Edit New Write Delete

手続定義名 更新管理不要解除 手続定義ID 41121
 手続名称 更新管理不要解除 手続詳細 並び順 41121
 手続名称2 更新管理不要解除 更新管理不要の設定を解除する
 手続英名称

手続設定 期限設定

工程分類 年金更新 重複禁止
 順序検査
 審査工程
 年金工程
 表示区分
 添付書類区分
 消滅区分
 ファミリ表示
 関連更新

日付題名 設定日
 日付転記 なし 手続日
 日付転記2 なし 手続日
 番号転記 なし
 検査種別 なし

手続定義設定

手続定義設定 部分一致 | 手続定義 | 共通手続に登録

手続定義 41121 | 更新管理不要解除 | Copy Edit New Write Delete

手続定義名 更新管理不要解除 手続定義ID 41121
 手続名称 更新管理不要解除 手続詳細 並び順 41121
 手続名称2 更新管理不要解除 更新管理不要の設定を解除する
 手続英名称

手続設定 期限設定

翻訳期限設定 なし 存続期限設定 なし
 優先証明期限設定 なし 審査請求期限設定 なし
 PD翻訳期限設定 年金期限設定 不要解除
 応答期限設定 なし 更新期限設定 なし
 応答期限題名 追完期限設定 なし
 納付年数入力

- 更新管理不要設定を入力すると、下図の四角の部分が「不要」となり、更新期限は画面上に残っていますが、期限検索の対象外となります。

The screenshot shows a window with a header bar containing 'int' and 'ete' labels. Below the header, there are several dropdown menus. The '更新期限' (Update Term) dropdown is highlighted with a red box and is set to '不要' (Not Required). Other dropdowns include '自願' (Voluntary), '内内' (Internal), '特' (Special), '手続追加' (Procedure Addition), '年金' (Pension), and '更新管理不' (Update Management No). Below these, there are date fields: '2025/10/02', '納付年 10月 0' (Payment Year 10 months 0), '2026/04/01', and '存続期限 2026/04/01' (Survival Term 2026/04/01).

- 更新管理不要解除を入力すると、下図の四角の部分が「要」となり、期限検索の対象となります。

The screenshot shows the same software interface as above, but the '更新期限' (Update Term) dropdown is now set to '要' (Required) and is highlighted with a red box. All other elements, including the header, other dropdowns, and date fields, remain the same.

5. Export 機能の出願台帳に YourRef を追加しました

The screenshot shows a dialog box titled 'kmpMTEExpSel' with the main heading 'エクスポート項目指定' (Export Item Specification). It includes buttons for 'Edit', '実行' (Execute), '追加保存' (Add Save), '上書保存' (Overwrite Save), and '削除' (Delete). Below these are fields for '担当者' (Responsible Person) set to '入力担当者' (Input Responsible Person) and '定義名' (Definition Name) set to '1:出願台帳(基本情報:全項目)' (1:Application Register (Basic Information: All Items)).

The main area of the dialog contains a table with columns for 'AllSet', 'ResetSEQ', 'Add Line', 'Ins Line', and 'Del Line'. Below this is a table with columns for '選択' (Select), '出力順' (Output Order), '出力項目' (Output Item), and '出力項目記述' (Output Item Description).

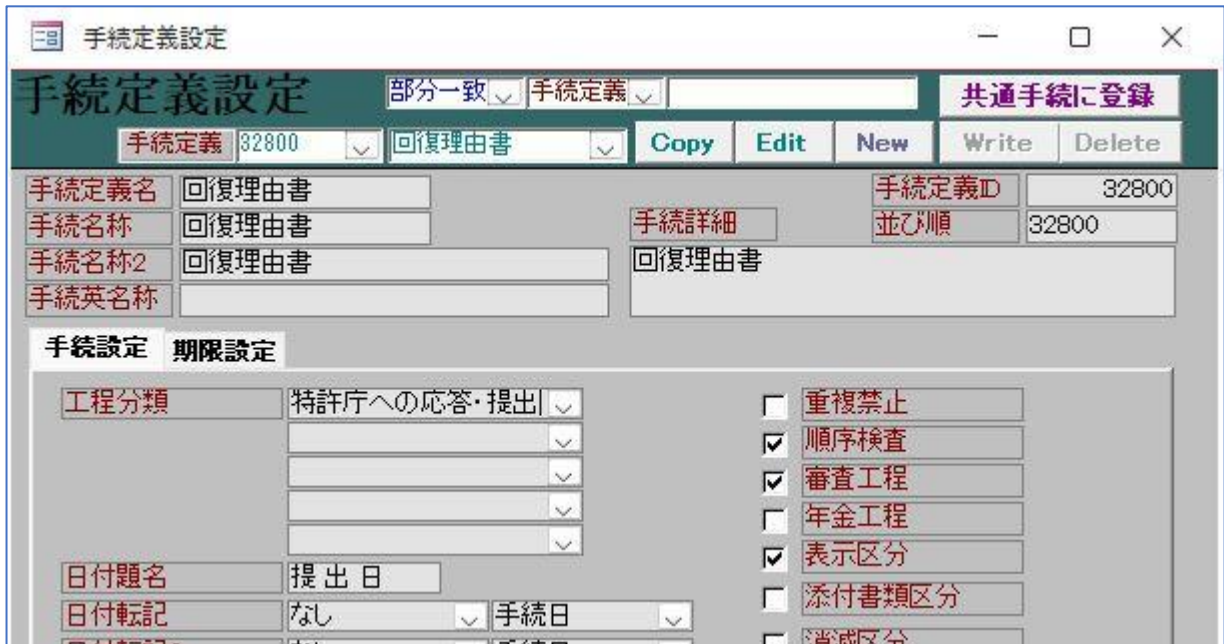
選択	出力順	出力項目	出力項目記述
<input type="checkbox"/>	30	消滅日	
<input type="checkbox"/>	31	全出願人	kmp.ksql_GetCoAppLis(tblappma
<input checked="" type="checkbox"/>	32	YourRef	kmp.ksql_GetCoAppYourRef(tbl
<input type="checkbox"/>	33	代理人	kmp.ksql_GetCoAppLis2(tblappr
<input type="checkbox"/>	34	代理人YourRef	kmp.ksql_GetCoAppYourRef2(tk
<input type="checkbox"/>	35	管理者名	kmp.ksql_GetTantou(tblAppMas.

条件検索の検索結果から EXPORT ボタンを押したときに、1：出願台帳（基本情報：全項目）のリストにて「(代表出願人の) YourREF」と「代理人 YourREF」を出力できるようにしました



さらに YourRef の選択肢として「全出願人 YourRef」、「(代表出願人) YourRef」、「共願人 YourRef」、「代理人 YourRef」の4種類を選択できるようにしました

6. 回復理由書の手続を追加しました

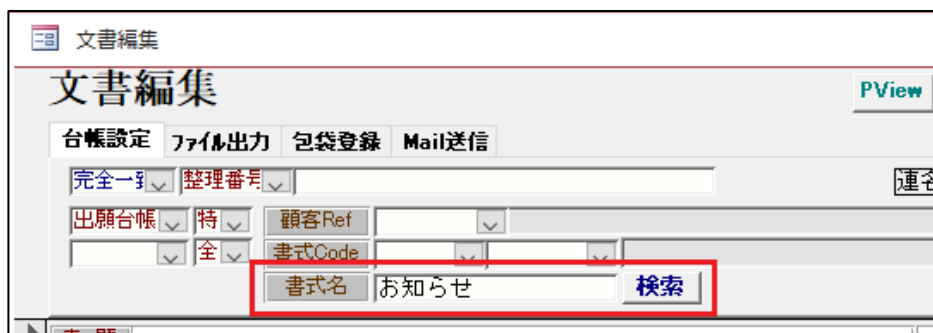


「回復理由書」の手続を追加しました。
国内四法の出願台帳で入力できるように設定しています。

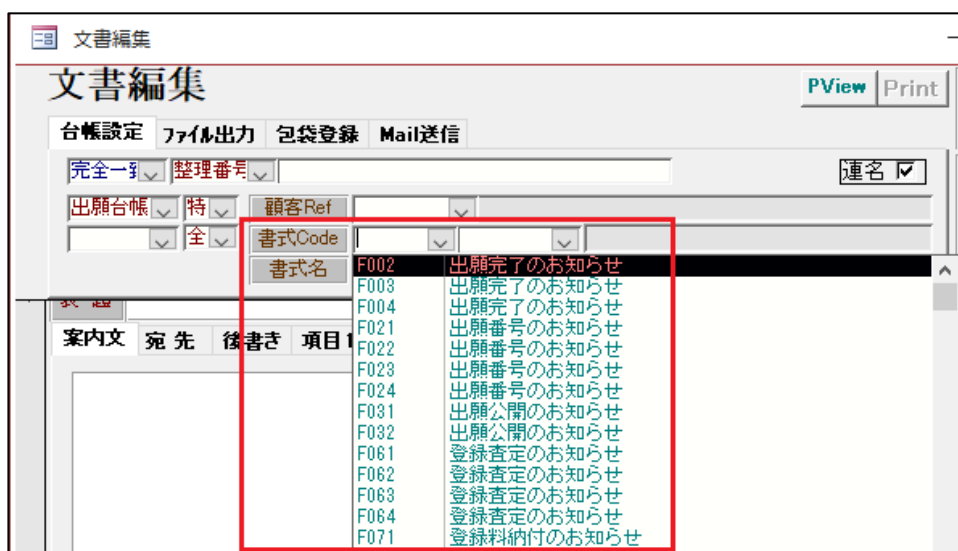
- Import 画面にも整理番号の自動採番機能を追加しました
 - 出願台帳と同様に整理番号に自動採番を行うための書式を入力後、ダブルクリックすると、下図のメッセージが表示されて自動採番が行えます。



- 文書編集にて書式 Code に書式名でフィルターをかけられるようにしました
 - 下図の枠に検索対象の文字を入力して検索ボタンを押します。



- 検索後、書式 Code のプルダウンを開くと検索対象の文字が含まれている書式のみ表示されます。



- 書式名を空白にして検索ボタンを押すと、フィルターは解除されすべての書式が書式 Code のプルダウンに表示されます。

9. 関連種別に「相互IDS」(ファミリー化なし)を追加しました
- 他の案件とは関連付けせずに、IDSの対象としたい案件についてこの種別を使用します。

関連出願

関連出願種別 部分一致 関連種別

関連種別 相互IDS Edit New Write Delete

関連ID 997

種別 相互IDS

親子指定 なし

工程区分 共通

備考 IDSの管理のみ行う関連出願(ファミリー化の対象としない)

IDS区分

System Only

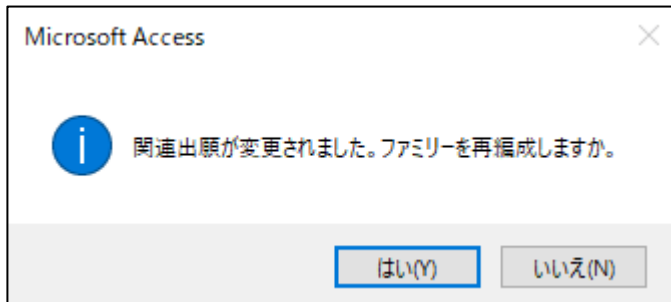
関連区分初期値 相互IDS

ファミリー化非対象 (ファミリー化に際して作成から除外する)

ファミリー化特例 (ファミリー化に際して元の関連区分で関連を作成する)

レコード: 1 / 1 フィルター処理なし 検索

- この関連種別を設定している関連出願の案件について、下図のメッセージで「はい」を選択してもファミリー化の対象外となります。



10. 中間取込の際に HTML に記載のある納付金額を経過情報に取込む機能を設けました
※オプション設定になりますのでご希望の方は作業担当者にお申し付けください。

提出書類に記載の【納付金額】の項目を経過情報に記録します。

【氏名又は名称】	特許株式会社
【納付者】	
【識別番号】	0000000000
【氏名又は名称】	特許株式会社
【代表者】	代表 花子
【納付年分】	第1年分から第3年分
【特許料の表示】	
【予納台帳番号】	000000
【納付金額】	13800

出願手続

経過手続 設定納付

New Edit Delete IDS提出 任意期限 転記

IDS 追完 期限補正 P141 請求書 提出書 通知状 受任票

納付日 2024年3月1日 経表示 DNTrn 添付DN

応答元指令 任意期限

送付日 クレーム減縮

受領日 2024年3月11日 4004

納付年数 1~3 印刷済

WF納品日 納付金額 ¥13,800

経過情報 引用文献 先行技術 包袋情報

管理/技術

11. 顧客台帳をコピーする際、発明者と包括委任についてもコピーできるようにしました
- 発明者または包括委任が入力されている顧客台帳をコピーする際、それぞれコピーのメッセージが表示され、「はい」を選択することで各データもコピーされます。

顧客台帳

顧客検索

Revival Copy Edit New Write Delete

顧客Ref A01 顧客種別 出願人 所属先 顧客ID 24

フリガナ アルプスデンキカブシカイシャ 管理不要

顧客名 アルプス電気株式会社 外国人

英名称 ARUPUS 請求先

略称 アルプス電気

書誌事項 出願関連 請求書1 請求書2 通知先1 通知先2 英住所 その他 顧客包袋

送付先 〒

編集対象項目

送付状宛先メール

送付状宛先CC

発明者 4 包括委任 2

グループ 2 部署 3 担当 3

- 発明者メッセージ

Kempos Ver.8

【案内】
発明者をコピーしますか?

はい(Y) いいえ(N)

- 包括委任メッセージ

Kempos Ver.8

【案内】
包括委任をコピーしますか?

はい(Y) いいえ(N)

12. 顧客台帳の発明者画面について、英氏名でも検索できるようにしました
- 顧客台帳のその他タブ内の発明者画面について、「氏名」または「英氏名」を選択するプルダウンを用意し、英氏名を選択すると英名での検索が行えます。

No. 発明者名/英名/部署名/国		発明者公式住所/CITY	発明者英文住
1	発明一郎 Ichirou Hatsumei		
退職者	<input type="checkbox"/> 在国 日本 国籍 日本		
備考	退職者		

13. J-PlatPat ボタンで開いた URL を再表示する機能を追加しました

出願台帳の審査経過タブにある J-PLATPAT ボタンを押します

※この機能を使用するためには特許庁に申請して ID と PASSWORD を取得して設定する必要があります

文献固定アドレス用結果一覧 | J-PlatPat

https://www.j-platpat.inpit.go.jp/c1801/PU/JP-2019

J-PlatPat
特許情報プラットフォーム

🔍 特許・実用新案照会(固定アドレス) 📄

このページは以下のURLで、メール等による情報共有に
https://www.j-platpat.inpit.go.jp/c1801/PU/JP-2019

文献表示画面の表示形式： テキスト表示 PDF表示

No.	出願番号 ▲	公開番号 ▲
1	特願2019-1	特開2020-

検索結果を開くと同時に出願台帳に追加した「JPPURL」という項目(非表示)に開いた URL が保存されます。

任意期限 請求 納品
国出願 外国期限 案内

2

出願経過

手続

受任台帳

J-PlatPat

再表示

次にこの出願台帳を呼び出したときに、JPPURLに URL が保存されていれば「再表示」のボタンが使用可能になり、最初に開いた URL を直接開くことができます。



保存された URL は条件検索から EXCEL 出力することも可能です。リスト様式の選択項目タブの下段に JPPURL を追加します。

	A	B	C	D	E	F	G	H	I	
1	整理番号	出願番号	出願日	全出願人	関連データ	顧客部署	略称	国名	法分類	JPPURL
2	190110B	2019-11010B	2019/3/31	アムプロ電機株式会社		顧客部署	アムプロ電機	日本	特許	https://www.j-platpat.inpit.go.jp/c1800/PU/JP-20
3	190110A	2019-11010A	2019/3/31	アムプロ電機株式会社		顧客部署	アムプロ電機	日本	特許	https://www.j-platpat.inpit.go.jp/c1800/PU/JP-20
4										

保存された URL データも出力されるので、J-PLATPAT の URL にジャンプできるリストが出力できます。

(3) その他

14. yyyy 年 m 月の書式で出力できる日付拡張の編集コードを追加しました
 - ・例：{NDN→2024 年 3 月} の形式で表示されます。
15. 優先権の整理番号を出力する編集コードを追加しました
 - ・編集コード Y7 (優先権の整理番号) を追加しました。

16. 宛先顧客の YourRef を出力する編集コードを追加しました

- 編集コード RZ に拡張コード Q (YourRef) を追加しました。
- この編集コードは文書編集で選択している案件ではなく、この案件に関連付いている案件について、画面上で選択している顧客の YourRef を出力します。
- {RZ0342Q} の編集コードを設定した場合、指定(PCT)として関連付けられているデータの中で、2 番目の出願台帳からデータを出力するため、「testCN」が出力されます。

• 231010WO の共同出願画面

顧客Ref	共同	代表出願	通知状	請求書	分担率	減免
A01	1	<input checked="" type="checkbox"/>	<input checked="" type="checkbox"/>	<input checked="" type="checkbox"/>	0 %	<input type="checkbox"/>
顧客名 アルプス電気株式会社						
YourRef						
顧客担当						
P02	2	<input checked="" type="checkbox"/>	<input checked="" type="checkbox"/>	<input checked="" type="checkbox"/>	0 %	<input type="checkbox"/>
顧客名 特許株式会社						
YourRef testWO						
顧客担当						

• 231010WO の関連出願画面

No.	関連区分	国	法分類	出願ルート	出願日	登録日
整理番号	親出願ID			出願形態		
1	指定(PCT)	EP	特		2023/08/25	
231010WOEP						
		1581	1			
2	指定(PCT)	CN	特		2023/08/25	
231010WOCN						
		1582	2			

- ・指定(PCT)として関連付けられている 231010WOCN の共同出願画面

出願台帳											
出願台帳(全)		完全一致	整理番号	231010WOCN		Report	Pv				
選択表		Copy	Edit	All Entry	Check	Import	New	W			
整理番号	231010WOCN	CN特許	管理者			担当弁理士					
1582	CN	特	内外	担当者			事務担当者				
出願共願											
共同出願											
顧客Ref	A01	共同	1	代表出願	<input checked="" type="checkbox"/>	通知状	<input checked="" type="checkbox"/>	請求書	分担率	0 %	減9
顧客名	アルプス電気株式会社					YourRef					
部署	0						顧客担当				
顧客Ref	P02	共同	2	出願人	<input checked="" type="checkbox"/>	通知状	<input checked="" type="checkbox"/>	請求書	分担率	0 %	減9
顧客名	特許株式会社					YourRef	testCN				
部署	0						顧客担当				

17. DN 台帳の Amount 合計を出力する編集コードを追加しました

- ・請求書用編集コード{BT} : (DN台帳のAmount) を追加しました。
※複数の DN 台帳を 1つの請求書に連結している場合すべての DN 台帳の合計を表示します。