

国内優先受任の入力ガイド

平成20年 3月17日
株式会社ネットワークス

国内優先権主張出願の受任への入力から、パソコン出願後のプルーフの取込みまでの一連の手続の入力について説明します。

以下のステップで説明します。

(1) 国内優先権主張出願の受任入力

クライアントから、国内優先権主張を伴う案件を受任した場合の入力について説明します。

(2) 受任台帳から出願台帳を作成

出願が決定した以降の操作方法について説明します。

(3) 出願台帳の作成後からパソコン出願のプルーフの取込みの管理

パソコン出願にて特許庁へ提出した出願書類のプルーフの取込みについて説明します。

(1) 国内優先権主張出願の受任入力

国内優先権主張出願においては、国内優先権の基礎出願（先の出願）は通常、自事務所で出願して
いますので、出願台帳に既に登録されているものとします。

この先の出願をコピーして、受任台帳を作成するようにします。

- ①以下のような案件が既に出願台帳に登録されており、これを基礎として国内優先権主張出願を行う
ものとします。

出願台帳: フォーム

出願台帳 完全一致 整理番号 P2008-200 Report Preview Print 自願 内内 特 手続追加

出願台帳(横) Revival Copy Edit All Entry New Write Delete

整理番号 P2008-200 特許 管理者 願書整理番号
639 JP 特 内内 担当者 年金期限

顧客Ref A01 共願種別 代表出願人 共願人等 1 Your Ref 1111
顧客名 アルプス電気株式会社 分担率% 0
部署 知的財産部 顧客担当 山本 一郎 存続期限

優先権 出願日 2008年1月20日 公開日 公告日 登録日
原出願 出願No 2008-012345 公開No 公告No 登録No

請求項 5 請求期限 2011年1月20日 要約・関連 審査経過 出願書註 図面・包袋 外国出願
納付年 0月0日 審査請求 外国期限 期限家内 年金更新 受任・他 発明者 権利者 数量

名称 English 印刷済
プリンタの制御装置

IPC

発明者
【発明者】
【住所又は居所】 東京都千代田区霞が関1丁目3番1号
【氏名】 発明 一郎
【発明者】
【住所又は居所】 東京都千代田区霞が関1丁目3番1号
【氏名】 発明 二郎

出願経過: フォーム

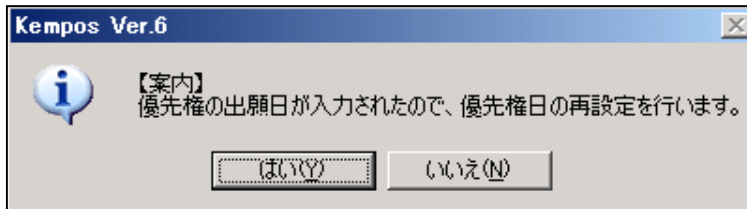
出願経過 降順 審査経過 年金・更新 全件 Edit Delete 手続追加

手続日	手続名	文書名	担当者	備考
2008/01/20	出願			

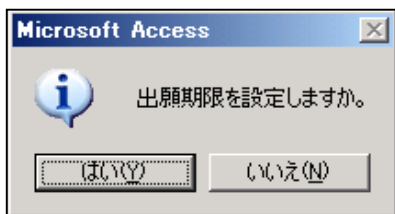
②P2008-200 を先の出願として、P2008-200-P1 の出願を行おうとするものです。

- ・受任番号と受任種別（出願受任(特)）を入力したあと、そのほかの項目は入力せず、関連出願の入力を行います。関連区分として「優先(国内)」を選択し、整理番号を入力します。ここで整理番号を入力することで、出願台帳に必要なデータをインポートします。

最初に以下のメッセージが表示されます。「はい」を選択します。

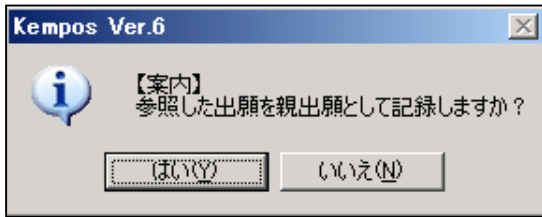


次に以下のメッセージが表示されます。



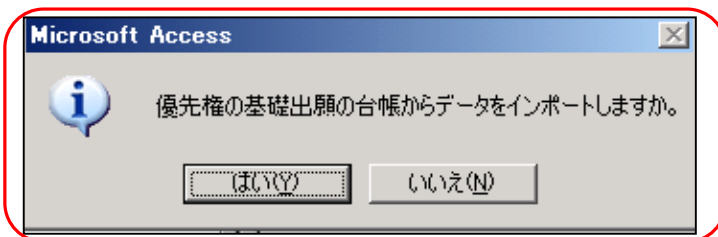
これは、優先権主張して出願できる期限を設定することです。関連区分として優先(条約)・優先(国内)のいずれかを選択し、出願日の入力を行った場合に表示されます。ここでは、出願期限の設定を行いますので、「はい」を選択します。

次に以下のメッセージが表示されます。



- これは、出願台帳の案件と連結させることを意味します。

次に以下のメッセージは表示されます。



- ここで「はい」を選択することで、登録済みの出願台帳から必要なデータをインポートします。インポートするデータは以下のとおりです。
「名称」「発明者表示」「英発明者表示」「出願人等」

以下は、出願台帳からデータをインポートした状態の受任台帳

優先(国内)	JP	特	出願日	2008/01/20
整理番号	P2008-200	出願番号	2008-012345	

発明者タブの内容です。

発明者	住所又は居所	氏名
【発明者】	東京都千代田区霞が関1丁目3番1号	発明 一郎
【発明者】	東京都千代田区霞が関1丁目3番1号	発明 二郎

2. 受任台帳から出願台帳を作成。

行	出願種別	整理番号	出願ID
1	特許	P2008-200-P1	

- ・対応出願に出願種別と整理番号を入力します。この内容で出願台帳を作成します。
- ・願書整理番号に願書に記載する整理番号を入力します。後にパソコン出願からプルーフを取込む際にこの番号で照合します。

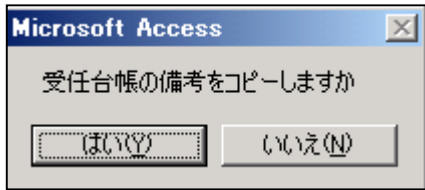
Microsoft Access

対応出願の入力内容に従い、出願台帳を作成します。

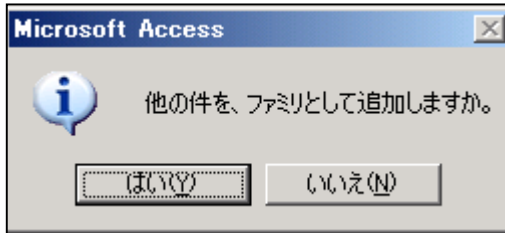
OK キャンセル

- ・EDIT ボタンを押して「出願手続」のボタンを押します。
上記の「対応出願の入力内容に従い、出願台帳を作成します。」のメッセージが表示されます。
「OK」を押します。

以下のメッセージが表示されます。「はい」を押します。

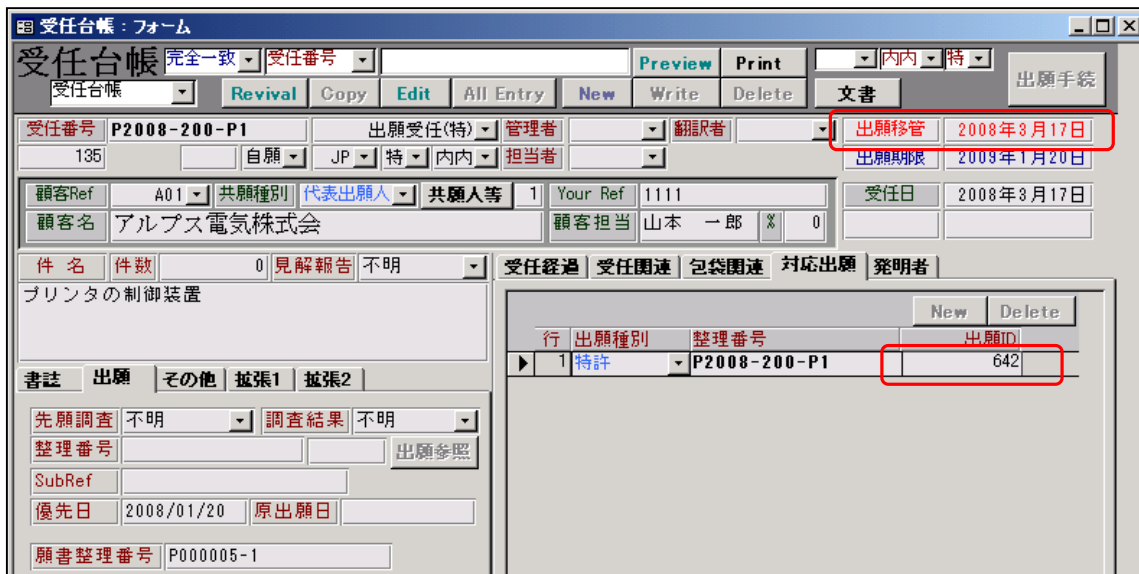


以下のメッセージが表示されます。「はい」を押します。



- 外国出願の場合に、他の出願国の案件を関連出願として登録するかのメッセージです。通常、「はい」を押しておきます。

出願台帳への継続が終了した受任台帳の画面です。



- 完了区分に「出願移管」の表示と完了日（システム日付）がセットされます。
- 対応出願の出願 ID に作成された出願台帳の出願 ID がセットされます。ここをダブルクリックすると、出願台帳が開きます。

受任台帳を元に作成された出願台帳の画面です。

- ・受任台帳で入力した内容がコピーされています
「出願人」「名称」「優先権日」「優先権の記録」「願書出願番号」

発明者タブの内容です。

要約・関連	審査経過	出願書誌	図面・包袋	外国出願		
外国期限	期限案内	年金更新	受任・他	発明者	権利者	数量
発明者 【発明者】 【住所又は居所】 東京都千代田区霞が関1丁目3番1号 【氏名】 発明 一郎 【発明者】 【住所又は居所】 東京都千代田区霞が関1丁目3番1号 【氏名】 発明 二郎						

出願期限（優先権主張可能期限）がコピーされています。

外国期限	期限案内	年金更新	受任・他	発明者	権利者
子審期限	出翻期限	香港出願期限			
子審請求	出翻提出	香港出願日			
証明期限	PD翻期限	香登申期限			
証明提出	PD翻提出	香登申請日			
移行期限	追完期限	指定取下期限			
移行日	手続ID	指定取下日			
出願期限 2009/01/20	翻訳期限	指定納付期限			

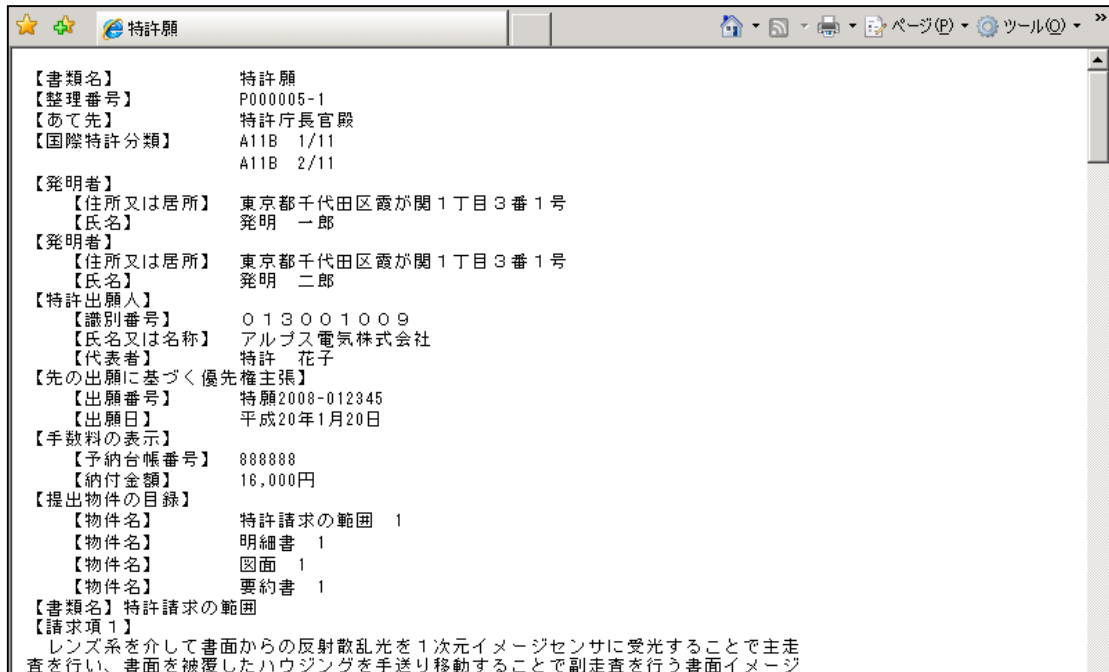
以上で出願前の入力は完了です。

後は、パソコン出願にて出願書類を送信し、プルーフをHTML変換して取込み、出願日・出願番号等をセットします。

3. 出願台帳の作成後からパソコン出願のプルーフの取込みの管理

①出願書類を特許庁へ送信した後、受理済みをHTML変換し取込みます。

以下が取込むHTMLファイルです。



The screenshot shows a web browser window titled "特許願" (Patent Application). The content is an HTML-formatted list of application details:

- 【書類名】 特許願
- 【整理番号】 P000005-1
- 【あて先】 特許庁長官殿
- 【国際特許分類】 A11B 1/11
A11B 2/11
- 【発明者】
 - 【住所又は居所】 東京都千代田区霞が関1丁目3番1号
 - 【氏名】 発明 一郎
- 【発明者】
 - 【住所又は居所】 東京都千代田区霞が関1丁目3番1号
 - 【氏名】 発明 二郎
- 【特許出願人】
 - 【識別番号】 013001009
 - 【氏名又は名称】 アルプス電気株式会社
 - 【代表者】 特許 花子
- 【先の出願に基づく優先権主張】
 - 【出願番号】 特願2008-012345
 - 【出願日】 平成20年1月20日
- 【手数料の表示】
 - 【予納台帳番号】 888888
 - 【納付金額】 16,000円
- 【提出物件の目録】
 - 【物件名】 特許請求の範囲 1
 - 【物件名】 明細書 1
 - 【物件名】 図面 1
 - 【物件名】 要約書 1
- 【書類名】 特許請求の範囲
- 【請求項1】
レンズ系を介して書面からの反射散乱光を1次元イメージセンサに受光することで主走査を行い、書面を被覆したハウジングを手送り移動することで副走査を行う書面イメージ

「読込」ボタンを押して、ダイアログボックスからHTMLファイルを選択すると、以下のメッセージが表示されます。



- ・優先権主張出願ですが更に優先有効期限を設定するかです。「はい」を選択します。優先日から1年で優先有効期限が再設定されます。

続いて以下のメッセージが表示されます。



- ・願書の整理番号「P00005-1」をキーにして、出願台帳を検索したところ見つかったということです。照合は「整理番号」「SUBREF」「願書整理番号」のいずれかに一致すれば該当ありとしています。この台帳に上書き登録するので「OK」を選択します。

②出願書類のプルーフを取込んだ画面です。

出願取込：フォーム

新規出願取込

Frame 設定 読込 書込

Html File C:\共有\パソコン出願3テスト文書\特許願(国内優先2)\特許接受特許願 P000005-1 ハンドスキャナ 2008-28006420081020----00040002250390019964正常200810201519230_特許願A .HTM

整理番号 P2008-200-P1 P000005-1

手続日 2008/10/20 管理担当 明細担当

書誌事項 **優先権** 出願人等 その他 包袋管理

出願日 2008/10/20 出願番号 2008-280064 予納番号 888888

名称 ハンドスキャナ

特記事項

出願種別 特許 請求項 2 納付年数 納付金額 16000

原出願日 願番

本意匠出願日 願番

出願時期限名 期限 期間

国際出願日 願番

30条適用

HTML保存名 P2008-200-P1P出願

イメージ保存名 P2008-200-P1P出願

File数 代表図 【図1】 副図

レコード: 1 / 1

・優先権タブの内容です。

書誌事項 **優先権** 出願人等 その他 包袋管理


外内出願 **パリ条約** 優先数 1 優先有効 期間 1 期限 2009/01/20

優先日 2008/01/20 優先証明期限

行	国ID	優先権日	出願番号	願書記載国
▶ 1	日本	2008/01/20	2008-012345	

・書込ボタンを押すことで、取込んだ内容を出願台帳へ書き込みます。
書込ボタンを押した後のメッセージです。

Microsoft Access

 出願人「アルプス電気株式会社」は
共同出願人台帳に既に記録されていますが、更に追加登録しますか?

はい(Y) いいえ(N)

既に台帳は作成されていますので、「はい」を選択します。
出願台帳へ書き込まれます。

③パソコン出願のプルーフを取込んだ後の出願台帳の画面

- ・出願経過に「出願」が追加されています。
- ・「出願日」「出願番号」「審査請求期限」「請求項の数」「発明の名称」が取り込まれています。

- ・関連出願には、先の出願の記録が登録されています。
この部分は、取込前から登録されていますので、プルーフからの二重取込みはされません。

- ・発明者和文表示には、プルーフの発明者が記録されます。
名称のみと住所+氏名の2つのパターンで記録しています。